

ポストと宅配ボックス「ポスタク」

POSTAKU

(静音大型ダイヤル錠)
ポスト取扱説明書

はじめに

ポスタクとは

ポスタクは、居住者のみなさまが不在のときに配達されたお荷物をお預かりし、好きなときにお取り出しいただける宅配ボックスと、郵便物をお預かりするポスト(日本郵便規格の大型郵便〈260mm×340mm×35mm〉に対応)が一体となったロッカーシステムです。

解錠番号を忘れてしまった場合やマンションを退去するときは、すみやかに管理者まで連絡してください。

ダイヤル錠について

解錠方法

Step 1 お手元にある、解錠用暗証番号案内をもとに、

ダイヤルを右(もしくは左)へ回し、親番号を目盛りに2回合わせます。

Step 2 次に、親番号と反対方向に、子番号まで回します。

子番号まで回すと解錠です。

Step 3 ツマミを、手前に引くとドアが開きます。

※番号の位置によっては、親番号を1回、子番号を1回合わせるだけで開く場合があります。

※この図の番号は解錠番号の一例です。

※解錠番号の変更はできません。


〈解錠用暗証番号案内の一例〉

ポスト暗証番号 右へ2回→7……親番号
左へ1回→6……子番号

STEP1

親番号

右へ2回


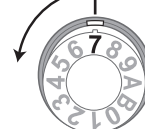


ダイヤル錠を右へ回して親番号を目盛りに2回合わせる。


STEP2

子番号

左へ1回



左に1回転以上回す



注意!



荷物の取り出しに注意!

- 荷物を取り出すときに足に落としたりしないよう注意してください。
- 複雑な梱包やバンドなどが凹凸部に引っかかったりしないよう、あわてずにしっかりとお取り出しください。



手をはさまれないように!

- 扉を閉めるときは手をはさまないように注意してください。
- 洋服や手荷物などははさまないように注意してください。



点検作業中は近づかない!

- 係員が点検作業中は近づかないでください。
- 特に小さなお子様を近づけないように注意してください。



ぶらさがらないように!

- ぶらさがったり、扉を引っぱったり、90°以上無理に開かないでください。
- 開いた扉に足をかけたり、ものをぶらさげたりしないでください。



荷物を無理に入れない!

- ボックスのサイズを超える大きな荷物を押し込んで入れることは、扉が壊れる原因となりますので絶対に荷物を無理に入れないでください。



生もの・危険物禁止!

- 生鮮品および腐敗変質しやすいもの・動物などは入れないでください。
- 発火・引火・爆発等のおそれのある危険物および劇薬物は入れないでください。